Die Magie der Steine

Dieses Schriftstück beschäftigt sich mit einfachen von Jedermann durchführbaren Möglichkeiten zur Heilung und Harmonisierung von Natur und Menschheit.

Informiere alle Freunde, Bekannte, kopiere dieses PDF, stelle es auf deine Webseite im Original, alle sollen von diesem Wissen das für alle wichtig sein kann profitieren.
Übersetze es in deine Sprache und gib es auch weltweit weiter.
UBUNTU lässt grüßen….

1. Welche Steine können genutzt werden
2. Wie werden die Steine aufbereitet
3. Einsatzmöglichkeiten
4. für Gewässerharmonisierung
5. für Lebensmittel und Trinkwasser
6. Entstörung von Häusern, Gärten, Ställen etc.
7. für den Menschen zur Selbstheilung
8. Zur Funkharmonisierung
9. zur Harmonisierung des Bodens

Welche Steine können genutzt werden.

Für die Auswahl der Steine gilt folgendes. Der Stein muß eine Calzitanteil haben. Reiner Kalkstein funktioniert nicht .

Beispielbilder:

Solche Steine werden landläufig
als Flußkiesel bezeichnet.

Diese zeichnen sich dadurch aus,
dass sie Calziteinschlüsse haben.

Stellt man ein Glas Wasser auf einen dieser unbehandelten Steine wird dieses Wasser nach einiger Zeit (ca. 10- 20 Sek.) Rechtsdrehend wie eine natürliches Quellwasser.

Wie werden die Steine aufbereitet ?

Es gibt verschiedene Varianten diese Steine so aufzubereiten, dass diese einen Puls entwickeln.

In jedem Fall wird der Stein erhitzt und dann in kaltem Wasser abgeschreckt.

Sicherheitshinweis:
Die Steine können bei der immensen Hitze platzen oder aufbrechen, ebenso beim Abschrecken kam es immer wieder vor, dass es Steine zerrissen hat. Dabei ist Vorsicht geboten und eine Schutzbrille ist hier kein Fehler.

Erhitzen:

- Eine Möglichkeit die Steine zu erhitzen ist in einem Feuer, Grillschale mit viel Kohle, Kachelofen oder jeglichem anderen Lagerfeuer. Ca 20 – 30 min
- Die Schnellste Variante, die ein Landwirt gemacht hat, war, den Stein mit Acetylengas / einem Schweißbrenner aufzuheizen und dann gleich ins Wasser zu geben.
- Es funktioniert auch in Emalier- oder Töpferöfen / da dauert es auch nur einige Minuten.
- Was nicht geht, ist der Backofen, oder die Steine auf dem Grillrost zu erwärmen, da ist die Temperatur viel zu gering.

Wichtig:

Die Steine werden dann mittels Zange oder Kelle aus dem Feuer geholt und im kalten Wasser abgeschreckt.

Nach diesem Abschrecken hat der Stein einen vielfach stärkeren Impuls als zuvor und wirkt vielseitig.

Einsatzmöglichkeiten

Wasser:

Über einen unbehandelten Stein kann man ein Wasserglas für ca. 20 Sekunden halten und das Wasser im Glas wird rechtsdrehend wie das Wasser aus einer natürlichen Quelle.

Hosentasche:

Die behandelten Steine können auch körperlich genutzt werden in dem man einfach einen kleinen dieser Steine in die Hosentasche steckt und mit sich trägt. Probieren sie es aus und sie geben diesen Stein nicht mehr her.

Gewässerharmonisierung:

Um Gewässer aller Art, von der Regentonne über den Springbrunnen bis hin zu großen Flüssen zu harmonisieren, gibt man diese Steine ins Gewässer.

Augenblicklich verändert sich die Struktur des Wassers. Der Impuls des Steins bewirkt, dass die Wassercluster aufbrechen und das Wasser wieder eine natürliche energietragende Struktur bekommt.

Algen verschwinden, totes Wasser vor allem hinter Wasserkraftwerken wird wieder natürlich schwingend und trägt wieder Energie. Der Gehalt von stagnierendem schweren Wasser D2O sinkt schnell ab und der Fluß wirkt nicht mehr als Regengrenze oder Wetterbarriere.

Das aktivierte Wasser aktiviert die Pflanzen rund um das Gewässer und trägt wieder zur Wetternormalisierung bei. Es gibt eine völlig andere Wolkenbildung wenn große Wasserflächen und Ströme aktiviert wurden.

In kleine Gewässer von der Regentonne bis zum Springbrunnen oder dem Gartenteich reicht in der Regel ein Stein max. Faustgroß.

Für Bäche und Flüsse geben wir Steine in Abständen von 100 – 1000m Abstand rein. Bei großen Flüssen kleinere Abstände, bei einem Bach immer wieder mal einen nach eigenem Ermessen, bei stehenden Gewässern vom Rand alle 100 – 500 m einen Stein je nach Qualität des Wassers.

Auf Energieprodukte.org finden sie ihre lokale Telegram – Wettergruppe für gemeinsame Aktivitäten in ihrem Bundelsland (D) oder für CH und AT.

Für die **Aktivierung hinter großen Wasserkraftwerken** wurden zusätzlich spezielle starkpulsenden Carbonblöcke entwickelt die auch sehr große Wassermengen bis hin zur Flußlängen von 20-40km (ohne Stauwehr und ohne Kraftwerk) aktivieren können.

Die meisten großen Flüsse und Ströme in D sind aktiviert, jetzt macht es Sinn die Zuflüsse, einen nach dem Anderen mit pulsenden Steinen auf naturrichtige Schwingung zu bringen.

Jeder Stein macht einen riesigen Unterschied für die Natur !!!

Lebensmittel und Trinkwasser

Was kannst du für dich tun, für dich und deine liebe Familie und Freunde ?

Die Magische Zahl 13 hilft.
Die Artusrunde mit 12 +1 = 13

bearbeite 13 kleine Steine so dass sie pulsen, lege diese auf dem Tisch im 13er Kreis

Wichtig: es müssen 13 Steine sein nicht 11,12 oder 14 sondern nur 13

Nimm ein Glas deines Lieblingswasser, deines Leitungswassers oder deines Osmosewassers , dann probiere einen Schluck.

Nun stelle dieses Glas mit deinem Lieblings-wasser für eine Sekunde in diesen pulsenden Kreis. Nimm es, trinke einen Schluck und du wirst diesen Kreis auf deinem Esstisch beibehalten.

Diesen magischen 13er Kreis nutze für Wasser, Getränke aller Art für dein Essen, Obst etc. Es wertet dein Leben und die Lebensqualität auf.

Ungeeignet für Fastfood, künstliches Essen und „Besatzerbrause“.

Entstörung von Häusern, Gärten, Ställen etc.

Wenn die Stimmung im Haus gedrückt ist, die Energie nicht fließt und du schon alles gemacht hast wie z.B.

- kein W-lan mehr
- Handys ausgeschalten
- keine Smartstromzähler
- keine Wasserfunkzähler
- keine Verwerfungen und Wasseradern

und trotzdem kommt nichts in Fluß dann….

Nimm 13 faustgroße pulsende Steine und lege sie in einem Kreis rund um dein Haus, deinen Garten oder deinen Stall falls du Tiere hast.

Auch wenn der Radius 50m ist sollte das problemlos funktionieren.

Es muß nicht regelmäßig verteilt sein, der Kreis kann eine Eiform oder auch eine Ausbuchtung haben.

Der Kreis kann auch um mehrere Gebäude angelegt werden.

Beispielzeichnung: ==>

Rückmeldungen von Anwendern über Selbstheilungen nehmen zu. Bei vielen Heilungen sind Erstreaktionen zu spüren.

Lest das Buch: **Die seelischen Ursachen der Krankheiten von Björn Eybl** und ihr beginnt euren Körper zu begreifen und könnt nachschlagen was ist. Für mich das beste Buch für medizinische Laien um stressfrei zu regenerieren.

Übrigens könnt ihr unter und über einen Smartsromzähler auch einen Stein platzieren und einen Universalchip mitten drauf, das ändert gewaltig.

für den Menschen zur Selbstheilung

Wenn euer Haus entstört ist – gut.
Wenn ihr jedoch in einem Wohnblock wohnt geht das oft nicht so leicht.

Ihr könnt die Steine am äußeren Rand der Wohnräume der Wohnung platzieren und so den Torus in deinem Wohnraum aufbauen.

Eine Weitere Möglichkeit ist es diesen magischen 13er Kreis um deinen Büroarbeitsplatz, das Fernsehsofa (falls ihr diesen Unsinn noch benutzt) zu legen.

Wir haben die 13er Kreis um unseren Schlafplatz gelegt. Fantastische Nachtruhe mit viel Energie.

Zur Funkharmonisierung

Speziell hierfür haben wir einen „mechanischen Schwinkreis“ entwickelt und ausgetestet.

Dieser wirkt auf den Äther der wiederum mit dem Stickstoff der Träger der Funk und Scalarwellen ist. Da diese Technologie mittlerweile seltsam störend benutzt wird geben wir hier etwas wohlwollendes ins Feld.

Reichweite eine solchen Aufstellung ist unbegrenzt.
Wirkung nach feinstofflichen Testungen vieler Eingeweihter ist eine starke Einschränkung der Funkreichweite aller Anlagen vor allem der Systeme die wie 5G ins menschliche Körperfeld über das sechste und siebte Brustbeinsegment (Sternum) einkoppeln.

Aufbau:

3 Kreise mit sieben, fünf und 4 Steinen.

Hier der Übersichtlichkeit nachgestellt mit weißen Karamikblöcken die ebenso schwingen. Beim Selbstbau die aktivierten Steine benutzen.

7er Ring
5er Ring
4er Ring.



In der Natur ist nichts 100% regelmäßig, macht euch also keinen Kopf wenn die Form nicht 100% perfekt ist. Die Funktion ist gegeben.

Nach dem Aufstellen dieser Harmonisierung stieg unsere Körperenergie über Nacht unerwartet in die Höhe. Auch die Energie im Garten und im Umfeld steigt an.

Hier noch der Aufbau 7-5-4 mit Steinen.



zur Harmonisierung des Bodens (Versuchsstadium)

Als Gegenpol für die Harmonisierung des Äthers hier die Harmonisierung des Bodens

Wir haben eine Ähnliche Struktur des Aufbaus.

4er Kreis gelb

5er Kreis orange

7er Kreis violett

Hier sind wir noch am Erproben der Funktion.



Weitere Versuche in 13, 25 und 37er Kreisen.

Hier der Kreis und eine Stein wurde mit einer Naturharmoniestation 3.0 ersetze.

Bei einem Seminar zur URSA-Methode wurde eine 25er Steinkreis mit Station aufgebaut.

Einige Teilnehmer standen die gesamte Pause in einem Solchen Kreis und genossen die wirbelnde Energie….

Weitere Tests folgen…..